



**RENNRODELN auf NATURBAHN 2009/10**  
**NOVOURALSK (RUS) (2)**  
**19.12. - 21.12.2009**



Rennkomitee - racing committee	Technische Daten - Technical Specifications
FIL-Delegierter-Representative FIL : JUD Alfred	NATURRODELBAHN - TRACK
World Cup coordinator : WURZER Herbert	Sanatorium "Green Cape"
Jury-Vorsitzender : SCHILLER Heinz AUT	Start, Seehöhe - Start, altitude : 362 m
Jury : ROWOLD Oliver GER	Ziel, Seehöhe - Finish, altitude : 270 m
Jury : RODIONOV Gennadiy RUS	Höhenunterschied - difference of altitude : 92 m
Tech.Delegierter - Tech.Delegate : PLONER Josef ITA	Streckenlänge - length of course : 834 m
Rennleiter - Racing Director : TRETJAKOV Andrey RUS	durschnittliches Gefälle -Average gap : 11 %
Startleiter - Starting Controller :	
Zielleiter - Finish Controller :	
Bahnchef - Chief of track : TRETJAKOV Andrey RUS	

**Einsitzer DAMEN - singles WOMEN**

**Offizielle Ergebnisliste - official result list**

Rng Rnk	Stn. Stn.	Teilnehmer Competitor	Nat Nat	Zwischen- und Sequenzzeiten Intermediate and sequence times			Zielzeit Fin.time	Diff Diff	Pkt Pts
1.	11	<b>BATKOWSKI Melanie</b>		1.L 23.39 (1)	39.55 (1)	0:54.54 (1)	<b>1:02.34 (1)</b>	0,00	
				16,16 (1)	14,99 (1)	7,80 (2)			
			AUT	2.L 23.39 (1)	39.47 (1)	0:54.43 (1)	<b>1:02.35 (1)</b>	0,00	
				16,08 (1)	14,96 (2)	7,92 (4)			
<b>GS</b>							<b>2:04.69</b>	<b>0,00</b>	<b>100</b>
2.	12	<b>LAVRENTJEVA Ekatharina</b>		1.L 23.53 (2)	39.77 (2)	0:55.33 (3)	<b>1:03.16 (3)</b>	0,82	
				16,24 (3)	15,56 (6)	7,83 (3)			
			RUS	2.L 23.63 (4)	39.78 (2)	0:54.69 (2)	<b>1:02.39 (2)</b>	0,04	
				16,15 (2)	14,91 (1)	7,70 (1)			
<b>GS</b>							<b>2:05.55</b>	<b>0,86</b>	<b>85</b>
3.	10	<b>GIETL Renate</b>		1.L 23.57 (4)	39.79 (3)	0:55.02 (2)	<b>1:03.02 (2)</b>	0,68	
				16,22 (2)	15,23 (3)	8,00 (7)			
			ITA	2.L 23.62 (3)	40.00 (4)	0:55.23 (3)	<b>1:03.16 (3)</b>	0,81	
				16,38 (3)	15,23 (3)	7,93 (6)			
<b>GS</b>							<b>2:06.18</b>	<b>1,49</b>	<b>70</b>
4.	8	<b>LANTHALER Evelyn</b>		1.L 23.55 (3)	40.60 (6)	0:56.08 (5)	<b>1:03.83 (5)</b>	1,49	
				17,05 (8)	15,48 (4)	7,75 (1)			
			ITA	2.L 23.40 (2)	39.88 (3)	0:55.40 (4)	<b>1:03.41 (4)</b>	1,06	
				16,48 (4)	15,52 (4)	8,01 (8)			
<b>GS</b>							<b>2:07.24</b>	<b>2,55</b>	<b>60</b>
5.	9	<b>WAGNER Marlies</b>		1.L 23.73 (5)	40.17 (4)	0:55.33 (3)	<b>1:03.29 (4)</b>	0,95	
				16,44 (4)	15,16 (2)	7,96 (5)			
			AUT	2.L 23.75 (5)	40.42 (5)	0:56.01 (5)	<b>1:04.01 (5)</b>	1,66	
				16,67 (5)	15,59 (5)	8,00 (7)			
<b>GS</b>							<b>2:07.30</b>	<b>2,61</b>	<b>55</b>
6.	7	<b>SIDOROVA Olga</b>		1.L 24.08 (7)	40.80 (7)	0:56.28 (7)	<b>1:04.16 (6)</b>	1,82	
				16,72 (6)	15,48 (5)	7,88 (4)			
			RUS	2.L 23.99 (7)	40.80 (7)	0:56.39 (6)	<b>1:04.29 (6)</b>	1,94	
				16,81 (7)	15,59 (6)	7,90 (3)			
<b>GS</b>							<b>2:08.45</b>	<b>3,76</b>	<b>50</b>










RENNRODELN auf NATURBAHN 2009/10  
NOVOURALSK (RUS) (2)

**Einsitzer DAMEN - singles WOMEN**

Offizielle Ergebnisliste - official result list

Rng Rnk	Stn. Stn.	Teilnehmer Competitor	Nat Nat	Zwischen- und Sequenzzeiten Intermediate and sequence times			Zielzeit Fin.time	Diff Diff	Pkt Pts
7.	2	<b>ASTRAMOVISH Ludmila</b>	 RUS	1.L 23.84 (6)	40.43 (5)	0:56.24 (6)	<b>1:04.28</b> (7)	1,94	
				16,59 (5)	15,81 (9)	8,04 (8)			
				2.L 23.87 (6)	40.59 (6)	0:56.61 (7)			<b>1:04.53</b> (7)
				16,72 (6)	16,02 (9)	7,92 (4)			
				<b>GS</b>			<b>2:08.81</b>	<b>4,12</b>	<b>46</b>
8.	1	<b>ZHARAVINA Svetlana</b>	 RUS	1.L 24.33 (8)	41.53 (9)	0:57.16 (9)	<b>1:05.15</b> (8)	2,81	
				17,20 (10)	15,63 (7)	7,99 (6)			
				2.L 24.15 (8)	41.23 (8)	0:57.34 (8)			<b>1:05.21</b> (8)
				17,08 (9)	16,11 (10)	7,87 (2)			
				<b>GS</b>			<b>2:10.36</b>	<b>5,67</b>	<b>42</b>
9.	5	<b>NACHMANN Veronika</b>	 GER	1.L 24.66 (10)	41.60 (10)	0:57.45 (10)	<b>1:05.63</b> (10)	3,29	
				16,94 (7)	15,85 (10)	8,18 (9)			
				2.L 24.64 (9)	41.75 (9)	0:57.38 (9)			<b>1:05.51</b> (9)
				17,11 (10)	15,63 (7)	8,13 (9)			
				<b>GS</b>			<b>2:11.14</b>	<b>6,45</b>	<b>39</b>
10.	6	<b>BUCINEL Nina</b>	 SLO	1.L 24.37 (9)	41.45 (8)	0:57.12 (8)	<b>1:05.40</b> (9)	3,06	
				17,08 (9)	15,67 (8)	8,28 (10)			
				2.L 24.79 (10)	41.83 (10)	0:57.62 (10)			<b>1:05.85</b> (10)
				17,04 (8)	15,79 (8)	8,23 (10)			
				<b>GS</b>			<b>2:11.25</b>	<b>6,56</b>	<b>36</b>
11.	4	<b>UNTERBERGER Tina</b>	 AUT	1.L 26.56 (11)	43.81 (11)	1:00.44 (11)	<b>1:08.75</b> (11)	6,41	
				17,25 (11)	16,63 (11)	8,31 (11)			
				2.L 25.04 (11)	42.59 (11)	0:58.73 (11)			<b>1:07.34</b> (11)
				17,55 (11)	16,14 (11)	8,61 (11)			
				<b>GS</b>			<b>2:16.09</b>	<b>11,40</b>	<b>34</b>
	3	MELNYK Yuliya	UKR				N.A.S 1L		

Bewerbsstatistik:

Gemeldete Teilnehmer: 12  
nicht in der Wertung: 1  
Gewertete Teilnehmer: 11

Für die Richtigkeit - Certified correct

Juryvorsitzender:  
SCHILLER Heinz / AUT

Rennleiter:  
TRETAKOV Andrey / RUS

