



WELTCUP

RENNRODELN auf NATURBAHN 2008/09

UMHAUSEN / AUT

16. bis 17. Jänner 2009



Rennkomitee - racing committee

FIL-Delegierter-Representative FIL	:	Präsident FENDT Josef	
World Cup coordinator	:	WURZER Herbert	
Jury-Vorsitzender	:	SCHWARZ Herbert	ITA
Jury	:	SCHILLER Heinz	AUT
Jury	:	ROWOLD Oliver	GER
Tech.Delegierter - Tech.Delegate	:	HELLWEGER L.	ITA
Rennleiter - Racing Director	:	BATKOWSKI Erich	AUT
Startleiter - Starting Controller	:	WEITHALER Franz	AUT
Zielleiter - Finish Controller	:	SOYER Harald	AUT
Bahnchef - Chief of track	:	WALSER Willi / SCHÖPF Ge	AUT

Technische Daten - Technical Specifications







NATUR-RODELBAHN GRANTAU

Start, Seehöhe - Start, altitude	:	1.160 m
Ziel, Seehöhe - Finish, altitude	:	1.040 m
Höhenunterschied - difference of altitude	:	120 m
Streckenlänge - length of course	:	955 m
durchschnittliches Gefälle - Average gap	:	12,6 %

DOPPELSITZER - DOUBLES

OFFIZIELLE - OFFICIAL

Ergebnisliste Wertungslauf - result list competition run

Rng Rnk	Stn. Stn.	Teilnehmer Competitor	Nat Nat	Zwischen- und Sequenzzeiten Intermediate and sequence times				Zielzeit Fin.time	Diff Diff	Ptk Pts
1.	11	PORSCHNEV Pawel LAZAREV Ivan 	RUS	1.L 12.02 (1)	31.75 (1)	0:49.50 (1)	1:17.10 (1)	0,00		
				19,73 (5)	17,75 (1)	27,60 (1)				
				2.L 12.09 (2)	31.78 (2)	0:49.71 (2)	1:17.62 (2)	0,26		
				19,69 (3)	17,93 (7)	27,91 (3)				
				GS			2:34.72	0,00	100	
2.	10	PIGNETER Patrick CLARA Florian 	ITA	1.L 12.24 (6)	31.89 (4)	0:49.94 (6)	1:17.66 (3)	0,56		
				19,65 (3)	18,05 (6)	27,72 (2)				
				2.L 12.02 (1)	31.41 (1)	0:49.10 (1)	1:17.36 (1)	0,00		
				19,39 (1)	17,69 (1)	28,26 (7)				
				GS			2:35.02	0,30	85	
3.	9	LASZCZAK Andrzej WANICZEK Damian 	POL	1.L 12.13 (3)	31.84 (3)	0:49.64 (2)	1:17.62 (2)	0,52		
				19,71 (4)	17,80 (2)	27,98 (3)				
				2.L 12.18 (4)	32.03 (5)	0:49.91 (4)	1:17.95 (4)	0,59		
				19,85 (5)	17,88 (3)	28,04 (5)				
				GS			2:35.57	0,85	70	
4.	7	WEISS Thomas LEITER Andreas 	ITA	1.L 12.20 (5)	31.83 (2)	0:49.91 (3)	1:18.30 (7)	1,20		
				19,63 (1)	18,08 (7)	28,39 (8)				
				2.L 12.18 (4)	31.80 (3)	0:49.72 (3)	1:17.62 (2)	0,26		
				19,62 (2)	17,92 (6)	27,90 (2)				
				GS			2:35.92	1,20	60	
5.	6	SCHATZ Christian MUEHLBACHER Gerhard 	AUT	1.L 12.12 (2)	32.10 (7)	0:50.11 (7)	1:18.18 (6)	1,08		
				19,98 (8)	18,01 (5)	28,07 (5)				
				2.L 12.22 (7)	32.20 (8)	0:50.12 (8)	1:17.98 (5)	0,62		
				19,98 (8)	17,92 (5)	27,86 (1)				
				GS			2:36.16	1,44	55	
6.	8	SCHOPF Christian SCHOPF Andreas 	AUT	1.L 12.17 (4)	32.02 (6)	0:49.93 (5)	1:18.17 (5)	1,07		
				19,85 (7)	17,91 (3)	28,24 (7)				
				2.L 12.16 (3)	32.08 (6)	0:49.93 (5)	1:18.15 (7)	0,79		
				19,92 (7)	17,85 (2)	28,22 (6)				
				GS			2:36.32	1,60	50	

17.01.2009

UMHAUSEN / AUT

Seite/Page 1 von/from 2

RODELAUSWERTUNGSPROGRAMM V 2008 © MALL Karl
www.sportedv.com

Lizenz : Fédération Internationale de Luge de Course (FIL)

Zeitmessung: SV UMHAUSEN

www.fil-luge.org

Auswertung : MALL Karl





Ergebnisliste Wertungslauf - result list competition run

Rng Rnk	Stn. Stn.	Teilnehmer Competitor	Nat Nat	Zwischen- und Sequenzzeiten Intermediate and sequence times				Zielzeit Fin.time	Diff Diff	Ptk Pts
7.	3	KAMMERLANDER Thomas REGENSBURGER Christop	AUT	1.L	12.29 (7)	31.92 (5)	0:49.91 (3)	1:17.89 (4)	0,79	
					19,63 (2)	17,99 (4)	27,98 (3)			
				2.L	12.20 (6)	31.98 (4)	0:50.08 (6)	1:18.54 (8)	1,18	
					19,78 (4)	18,10 (8)	28,46 (9)			
				GS				2:36.43	1,71	46
8.	5	EGEROV Aleksandr POPOV Petr	RUS	1.L	12.30 (8)	32.15 (8)	0:50.45 (8)	1:18.59 (8)	1,49	
					19,85 (6)	18,30 (8)	28,14 (6)			
				2.L	12.31 (8)	32.18 (7)	0:50.09 (7)	1:18.11 (6)	0,75	
					19,87 (6)	17,91 (4)	28,02 (4)			
				GS				2:36.70	1,98	42
9.	2	KOVSHIK Stanislav MOLVISTOV Roman	RUS	1.L	12.46 (9)	32.81 (9)	0:51.23 (9)	1:19.77 (9)	2,67	
					20,35 (9)	18,42 (9)	28,54 (9)			
				2.L	12.36 (9)	32.75 (9)	0:51.14 (9)	1:19.52 (9)	2,16	
					20,39 (9)	18,39 (9)	28,38 (8)			
				GS				2:39.29	4,57	39
10.	1	ZAKHOROV Vitaliy SENYUK Ihor	UKR	1.L	12.75 (10)	34.05 (10)	0:53.32 (10)	1:22.79 (10)	5,69	
					21,30 (10)	19,27 (10)	29,47 (10)			
				2.L	12.75 (10)	33.91 (10)	0:53.07 (10)	1:22.21 (10)	4,85	
					21,16 (10)	19,16 (10)	29,14 (10)			
				GS				2:45.00	10,28	36

Bewerbsstatistik:

Für die Richtigkeit - Certified correct

Gemeldete Teilnehmer: 10
 Ausgeschiedene Teilnehmer:
 Gewertete Teilnehmer: 10

Juryvorsitzender:
 SCHWARZ Herbert / ITA

Rennleiter:
 BATKOWSKI Erich / AUT

