



**PEWO** WELTCUP  
**RENNRODELN auf NATURBAHN 2008/09**  
**St. Sebastian / AUT**  
**09.-11. Jänner 2009**



Rennkomitee - racing committee

FIL-Delegierter-Representative FIL	:	JUD A. / WURZER H.	
World Cup coordinator	:	WURZER Herbert	
Jury-Vorsitzender	:	GALLONETTO Umberto	ITA
Jury	:	SCHILLER Heinz	AUT
Jury	:	MEGLIC Janco	SLO
Tech.Delegierter - Tech.Delegate	:	PLONER Josef	ITA
Rennleiter - Racing Director	:	KLEINHOFER Gerhard	AUT
Startleiter - Starting Controller	:	SEEBACHER Manfred	AUT
Zielleiter - Finish Controller	:	LUNESCHNIG Heinz	AUT
Bahnchef - Chief of track	:	KLEINHOFER Heinz	AUT

Technische Daten - Technical Specifications

**MARIAZELLER LAND**

Start, Seehöhe - Start, altitude	:	1.122 m
Ziel, Seehöhe - Finish, altitude	:	1.000 m
Höhenunterschied - difference of altitude	:	122 m
Streckenlänge - length of course	:	974 m
durchschnittliches Gefälle -Average gap	:	12,63 %

## Einsitzer HERREN - singles MEN

OFFIZIELLE - OFFICIAL

### Ergebnisliste Wertungslauf - result list competition run

Rng Rnk	Stn. Stn.	Teilnehmer Competitor	Nat Nat	Zwischen- und Sequenzzeiten Intermediate and sequence times				Zielzeit Fin.time	Diff Diff	Ptk Pts
1.	37	<b>KAMMERLANDER Gerald</b>	AUT	1.L 22.44 (2)	43.51 (2)	1:02.02 (3)	<b>1:10.46</b> (4)	0,92		
				21,07 (2)	18,51 (5)	8,44 (9)				
				2.L 22.39 (5)	43.36 (2)	1:01.93 (3)	<b>1:10.64</b> (3)	0,14		
				20,97 (2)	18,57 (5)	8,71 (8)				
				<b>GS</b>			<b>2:21.10</b>	<b>0,00</b>	<b>100</b>	
1.	30	<b>SCHEIKL Michael</b>	AUT	1.L 22.53 (3)	43.61 (3)	1:01.95 (2)	<b>1:10.26</b> (2)	0,72		
				21,08 (3)	18,34 (2)	8,31 (4)				
				2.L 22.30 (1)	43.48 (4)	1:02.30 (6)	<b>1:10.84</b> (5)	0,34		
				21,18 (6)	18,82 (11)	8,54 (5)				
				<b>GS</b>			<b>2:21.10</b>	<b>0,00</b>	<b>100</b>	
3.	20	<b>SCHOPF Thomas</b>	AUT	1.L 22.56 (5)	43.80 (4)	1:02.32 (5)	<b>1:10.75</b> (6)	1,21		
				21,24 (6)	18,52 (6)	8,43 (8)				
				2.L 22.32 (2)	43.52 (5)	1:01.93 (3)	<b>1:10.50</b> (1)	0,00		
				21,20 (8)	18,41 (3)	8,57 (6)				
				<b>GS</b>			<b>2:21.25</b>	<b>0,15</b>	<b>70</b>	
4.	35	<b>SCHWAB Gernot</b>	AUT	1.L 22.67 (8)	43.83 (6)	1:02.41 (6)	<b>1:10.66</b> (5)	1,12		
				21,16 (4)	18,58 (8)	8,25 (3)				
				2.L 22.67 (8)	43.76 (6)	1:02.27 (5)	<b>1:10.64</b> (3)	0,14		
				21,09 (4)	18,51 (4)	8,37 (1)				
				<b>GS</b>			<b>2:21.30</b>	<b>0,20</b>	<b>60</b>	
5.	34	<b>BATKOWSKI Robert</b>	AUT	1.L 22.55 (4)	43.82 (5)	1:02.17 (4)	<b>1:10.41</b> (3)	0,87		
				21,27 (7)	18,35 (3)	8,24 (2)				
				2.L 22.62 (6)	43.82 (7)	1:02.45 (7)	<b>1:10.95</b> (6)	0,45		
				21,20 (7)	18,63 (6)	8,50 (4)				
				<b>GS</b>			<b>2:21.36</b>	<b>0,26</b>	<b>55</b>	

11.01.2009

St. Sebastian / AUT

Seite/Page 1 von/from 6

RODELAUSWERTUNGSPROGRAMM V 2008 © MALL Karl  
[www.sportedv.com](http://www.sportedv.com)

Lizenz : Fédération Internationale de Luge de Course (FIL)

[www.fil-luge.org](http://www.fil-luge.org)

Zeitmessung: SV St. Sebastian  
 Auswertung : MALL Karl












**Einsitzer HERREN - singles MEN**

OFFIZIELLE - OFFICIAL



Ergebnisliste Wertungslauf - result list competition run

Rng Rnk	Stn. Stn.	Teilnehmer Competitor	Nat Nat	Zwischen- und Sequenzzeiten Intermediate and sequence times				Zielzeit Fin.time	Diff Diff	Ptke Pts
6.	28	<b>KAMMERLANDER Thomas</b>	AUT	1.L 22.74 (9)	43.95 (8)	1:02.46 (7)	<b>1:11.30</b> (8)	1,76		
				21,21 (5)	18,51 (4)	8,84 (14)				
				2.L 22.32 (2)	43.37 (3)	1:01.66 (2)	<b>1:10.50</b> (1)	0,00		
				21,05 (3)	18,29 (1)	8,84 (13)				
				<b>GS</b>			<b>2:21.80</b>	<b>0,70</b>	<b>50</b>	
7.	38	<b>PIGNETER Patrick</b>	ITA	1.L 22.20 (1)	43.24 (1)	1:01.36 (1)	<b>1:09.54</b> (1)	0,00		
				21,04 (1)	18,12 (1)	8,18 (1)				
				2.L 22.38 (4)	43.23 (1)	1:01.56 (1)	<b>1:12.40</b> (13)	1,90		
				20,85 (1)	18,33 (2)	10,84 (32)				
				<b>GS</b>			<b>2:21.94</b>	<b>0,84</b>	<b>46</b>	
8.	32	<b>CLARA Hannes</b>	ITA	1.L 23.03 (15)	44.37 (12)	1:03.28 (12)	<b>1:11.68</b> (12)	2,14		
				21,34 (9)	18,91 (13)	8,40 (7)				
				2.L 22.62 (6)	43.85 (8)	1:02.60 (8)	<b>1:11.21</b> (7)	0,71		
				21,23 (9)	18,75 (8)	8,61 (7)				
				<b>GS</b>			<b>2:22.89</b>	<b>1,79</b>	<b>42</b>	
9.	33	<b>BLASBICHLER Anton</b>	ITA	1.L 22.56 (5)	43.94 (7)	1:02.48 (8)	<b>1:11.19</b> (7)	1,65		
				21,38 (10)	18,54 (7)	8,71 (11)				
				2.L 22.79 (10)	44.09 (9)	1:03.07 (10)	<b>1:11.80</b> (11)	1,30		
				21,30 (10)	18,98 (13)	8,73 (10)				
				<b>GS</b>			<b>2:22.99</b>	<b>1,89</b>	<b>39</b>	
10.	36	<b>BREITENBERGER Florian</b>	ITA	1.L 22.76 (11)	44.06 (9)	1:02.94 (9)	<b>1:11.57</b> (9)	2,03		
				21,30 (8)	18,88 (12)	8,63 (10)				
				2.L 22.96 (13)	44.13 (11)	1:02.91 (9)	<b>1:11.62</b> (9)	1,12		
				21,17 (5)	18,78 (10)	8,71 (9)				
				<b>GS</b>			<b>2:23.19</b>	<b>2,09</b>	<b>36</b>	
11.	26	<b>GRAUSAM Marcus</b>	GER	1.L 22.96 (13)	44.53 (14)	1:03.32 (13)	<b>1:11.67</b> (11)	2,13		
				21,57 (12)	18,79 (9)	8,35 (6)				
				2.L 22.86 (11)	44.28 (12)	1:03.12 (11)	<b>1:11.55</b> (8)	1,05		
				21,42 (12)	18,84 (12)	8,43 (2)				
				<b>GS</b>			<b>2:23.22</b>	<b>2,12</b>	<b>34</b>	
12.	4	<b>GRUBER Stefan</b>	ITA	1.L 22.91 (12)	44.50 (13)	1:03.33 (14)	<b>1:11.66</b> (10)	2,12		
				21,59 (13)	18,83 (11)	8,33 (5)				
				2.L 22.89 (12)	44.50 (13)	1:03.27 (13)	<b>1:11.77</b> (10)	1,27		
				21,61 (15)	18,77 (9)	8,50 (3)				
				<b>GS</b>			<b>2:23.43</b>	<b>2,33</b>	<b>32</b>	












# Einsitzer HERREN - singles MEN

OFFIZIELLE - OFFICIAL



## Ergebnisliste Wertungslauf - result list competition run

Rng Rnk	Stn. Stn.	Teilnehmer Competitor	Nat Nat	Zwischen- und Sequenzzeiten Intermediate and sequence times				Zielzeit Fin.time	Diff Diff	Ptke Pts
13.	14	<b>CASTIGLIONI Andreas</b>	ITA	1.L 22.75 (10)	44.21 (10)	1:03.03 (10)	<b>1:11.92</b> (13)	2,38		
				21,46 (11)	18,82 (10)	8,89 (16)				
				2.L 23.05 (16)	44.52 (14)	1:03.17 (12)	<b>1:12.05</b> (12)	1,55		
				21,47 (13)	18,65 (7)	8,88 (14)				
				<b>GS</b>			<b>2:23.97</b>	<b>2,87</b>	<b>30</b>	
14.	21	<b>WANICZEK Damian</b>	POL	1.L 22.62 (7)	44.22 (11)	1:03.21 (11)	<b>1:12.07</b> (14)	2,53		
				21,60 (14)	18,99 (14)	8,86 (15)				
				2.L 22.71 (9)	44.12 (10)	1:03.83 (15)	<b>1:13.20</b> (15)	2,70		
				21,41 (11)	19,71 (22)	9,37 (24)				
				<b>GS</b>			<b>2:25.27</b>	<b>4,17</b>	<b>28</b>	
15.	6	<b>EGOROV Aleksandr</b>	RUS	1.L 23.51 (19)	45.29 (19)	1:04.37 (16)	<b>1:13.38</b> (16)	3,84		
				21,78 (16)	19,08 (15)	9,01 (18)				
				2.L 23.17 (18)	44.73 (15)	1:03.77 (14)	<b>1:12.55</b> (14)	2,05		
				21,56 (14)	19,04 (14)	8,78 (11)				
				<b>GS</b>			<b>2:25.93</b>	<b>4,83</b>	<b>26</b>	
16.	22	<b>JOHNSON Kaj</b>	CAN	1.L 23.26 (16)	45.13 (16)	1:04.29 (15)	<b>1:13.12</b> (15)	3,58		
				21,87 (18)	19,16 (17)	8,83 (13)				
				2.L 23.10 (17)	44.78 (16)	1:04.11 (16)	<b>1:13.40</b> (17)	2,90		
				21,68 (17)	19,33 (17)	9,29 (22)				
				<b>GS</b>			<b>2:26.52</b>	<b>5,42</b>	<b>25</b>	
17.	23	<b>JEDRZEJKO Adam</b>	POL	1.L 23.47 (18)	45.23 (17)	1:04.47 (17)	<b>1:13.50</b> (17)	3,96		
				21,76 (15)	19,24 (18)	9,03 (20)				
				2.L 23.54 (23)	45.40 (21)	1:04.52 (19)	<b>1:13.33</b> (16)	2,83		
				21,86 (19)	19,12 (15)	8,81 (12)				
				<b>GS</b>			<b>2:26.83</b>	<b>5,73</b>	<b>24</b>	
18.	27	<b>MAURER Georg</b>	GER	1.L 23.55 (21)	45.72 (20)	1:04.87 (20)	<b>1:13.92</b> (18)	4,38		
				22,17 (21)	19,15 (16)	9,05 (21)				
				2.L 23.03 (14)	44.81 (17)	1:04.47 (18)	<b>1:13.63</b> (19)	3,13		
				21,78 (18)	19,66 (21)	9,16 (18)				
				<b>GS</b>			<b>2:27.55</b>	<b>6,45</b>	<b>23</b>	
19.	25	<b>KIERSPEL Bjoern</b>	GER	1.L 23.45 (17)	45.26 (18)	1:04.70 (18)	<b>1:14.45</b> (21)	4,91		
				21,81 (17)	19,44 (21)	9,75 (29)				
				2.L 23.46 (20)	45.10 (19)	1:04.45 (17)	<b>1:13.62</b> (18)	3,12		
				21,64 (16)	19,35 (19)	9,17 (19)				
				<b>GS</b>			<b>2:28.07</b>	<b>6,97</b>	<b>22</b>	












# Einsitzer HERREN - singles MEN

OFFIZIELLE - OFFICIAL



## Ergebnisliste Wertungslauf - result list competition run

Rng Rnk	Stn. Stn.	Teilnehmer Competitor	Nat Nat	Zwischen- und Sequenzzeiten Intermediate and sequence times			Zielzeit Fin.time	Diff Diff	Ptke Pts
20.	24	LAZAREV Ivan	RUS	1.L 23.02 (14)	44.97 (15)	1:04.82 (19)	<b>1:14.05</b> (19)	4,51	
				21,95 (19)	19,85 (22)	9,23 (24)			
				2.L 23.04 (15)	45.03 (18)	1:04.78 (20)	<b>1:14.03</b> (21)	3,53	
				21,99 (22)	19,75 (24)	9,25 (21)			
				<b>GS</b>			<b>2:28.08</b>	<b>6,98</b>	<b>21</b>
21.	12	SVAB Luka	SLO	1.L 23.87 (23)	46.21 (22)	1:05.45 (22)	<b>1:14.39</b> (20)	4,85	
				22,34 (23)	19,24 (18)	8,94 (17)			
				2.L 23.47 (21)	45.63 (22)	1:04.82 (21)	<b>1:13.80</b> (20)	3,30	
				22,16 (23)	19,19 (16)	8,98 (15)			
				<b>GS</b>			<b>2:28.19</b>	<b>7,09</b>	<b>20</b>
22.	5	PORSCHNEV Pawel	RUS	1.L 24.09 (25)	46.13 (21)	1:05.39 (21)	<b>1:14.49</b> (22)	4,95	
				22,04 (20)	19,26 (20)	9,10 (22)			
				2.L 24.00 (26)	45.93 (23)	1:05.27 (23)	<b>1:14.57</b> (22)	4,07	
				21,93 (20)	19,34 (18)	9,30 (23)			
				<b>GS</b>			<b>2:29.06</b>	<b>7,96</b>	<b>19</b>
23.	1	GORYL Lukasz	POL	1.L 23.53 (20)	46.24 (23)	1:06.46 (23)	<b>1:15.24</b> (23)	5,70	
				22,71 (27)	20,22 (26)	8,78 (12)			
				2.L 23.47 (21)	45.96 (24)	1:05.70 (24)	<b>1:14.71</b> (24)	4,21	
				22,49 (27)	19,74 (23)	9,01 (17)			
				<b>GS</b>			<b>2:29.95</b>	<b>8,85</b>	<b>18</b>
24.	16	WICHAN Markus	GER	1.L 23.83 (22)	46.58 (25)	1:06.76 (24)	<b>1:16.22</b> (25)	6,68	
				22,75 (28)	20,18 (25)	9,46 (25)			
				2.L 23.31 (19)	45.28 (20)	1:05.07 (22)	<b>1:14.57</b> (22)	4,07	
				21,97 (21)	19,79 (25)	9,50 (26)			
				<b>GS</b>			<b>2:30.79</b>	<b>9,69</b>	<b>17</b>
25.	17	LASZCZAK Andrzej	POL	1.L 24.53 (29)	47.08 (27)	1:06.98 (25)	<b>1:16.08</b> (24)	6,54	
				22,55 (24)	19,90 (23)	9,10 (22)			
				2.L 23.98 (25)	46.45 (27)	1:06.07 (25)	<b>1:15.07</b> (25)	4,57	
				22,47 (26)	19,62 (20)	9,00 (16)			
				<b>GS</b>			<b>2:31.15</b>	<b>10,05</b>	<b>16</b>
26.	13	NEMC Matic	SLO	1.L 23.98 (24)	46.54 (24)	1:07.24 (26)	<b>1:16.25</b> (26)	6,71	
				22,56 (25)	20,70 (29)	9,01 (19)			
				2.L 23.66 (24)	46.12 (25)	1:06.07 (25)	<b>1:15.27</b> (26)	4,77	
				22,46 (25)	19,95 (26)	9,20 (20)			
				<b>GS</b>			<b>2:31.52</b>	<b>10,42</b>	<b>15</b>











# Einsitzer HERREN - singles MEN

OFFIZIELLE - OFFICIAL



## Ergebnisliste Wertungslauf - result list competition run

Rng Rnk	Stn. Stn.	Teilnehmer Competitor	Nat Nat	Zwischen- und Sequenzzeiten Intermediate and sequence times				Zielzeit Fin.time	Diff Diff	Ptke Pts
27.	3	<b>KOVSHIK Stanislav</b>	RUS	1.L 25.28 (30)	47.60 (28)	1:07.63 (28)	<b>1:17.32</b> (28)	7,78		
				22,32 (22)	20,03 (24)	9,69 (28)				
				2.L 24.01 (27)	46.37 (26)	1:06.59 (27)	<b>1:16.12</b> (27)	5,62		
				22,36 (24)	20,22 (28)	9,53 (27)				
				<b>GS</b>			<b>2:33.44</b>	12,34	<b>14</b>	
28.	15	<b>ZAKHAROV Vitaliy</b>	UKR	1.L 24.16 (26)	46.81 (26)	1:07.35 (27)	<b>1:16.85</b> (27)	7,31		
				22,65 (26)	20,54 (28)	9,50 (26)				
				2.L 24.45 (28)	47.38 (28)	1:07.55 (28)	<b>1:17.02</b> (28)	6,52		
				22,93 (29)	20,17 (27)	9,47 (25)				
				<b>GS</b>			<b>2:33.87</b>	12,77	<b>13</b>	
29.	9	<b>ARSOV Chavdar</b>	BUL	1.L 26.74 (32)	49.62 (31)	1:10.54 (32)	<b>1:20.07</b> (30)	10,53		
				22,88 (29)	20,92 (30)	9,53 (27)				
				2.L 25.77 (31)	48.41 (31)	1:08.92 (29)	<b>1:18.60</b> (29)	8,10		
				22,64 (28)	20,51 (29)	9,68 (28)				
				<b>GS</b>			<b>2:38.67</b>	17,57	<b>12</b>	
30.	11	<b>SENYUK Ihor</b>	UKR	1.L 24.42 (27)	47.73 (29)	1:09.19 (29)	<b>1:19.43</b> (29)	9,89		
				23,31 (30)	21,46 (31)	10,24 (31)				
				2.L 25.04 (30)	48.20 (30)	1:09.13 (30)	<b>1:19.39</b> (31)	8,89		
				23,16 (31)	20,93 (30)	10,26 (30)				
				<b>GS</b>			<b>2:38.82</b>	17,72	<b>11</b>	
31.	10	<b>HYZNER Maryan</b>	UKR	1.L 24.45 (28)	48.55 (30)	1:10.33 (31)	<b>1:20.60</b> (31)	11,06		
				24,10 (32)	21,78 (32)	10,27 (32)				
				2.L 24.92 (29)	47.88 (29)	1:09.37 (31)	<b>1:19.24</b> (30)	8,74		
				22,96 (30)	21,49 (31)	9,87 (29)				
				<b>GS</b>			<b>2:39.84</b>	18,74	<b>10</b>	
32.	2	<b>TAZLAOANU Ciprian</b>	ROM	1.L 27.35 (33)	53.86 (33)	1:15.74 (33)	<b>1:25.72</b> (32)	16,18		
				26,51 (33)	21,88 (33)	9,98 (30)				
				2.L 27.63 (32)	54.45 (32)	1:16.41 (32)	<b>1:27.21</b> (32)	16,71		
				26,82 (32)	21,96 (32)	10,80 (31)				
				<b>GS</b>			<b>2:52.93</b>	31,83	<b>9</b>	





**Einsitzer HERREN - singles MEN**

OFFIZIELLE - OFFICIAL



Ergebnisliste Wertungslauf - result list competition run

Rng Rnk	Stn. Stn.	Teilnehmer Competitor	Nat Nat	Zwischen- und Sequenzzeiten Intermediate and sequence times	Zielzeit Fin.time	Diff Ptk Diff Pts
18		MEGLIC Miha	SLO			N.A.S 1L
19		BOTZEV Galabin	BUL			N.A.S 1L
7		SCOTT David	GBR			N.I.Z 1L
				1.		
31		RAINER Mathias	ITA			N.I.Z 1L
				1.		
8		SAVOV Petar	BUL			N.A.S 2L
				1. 0:26.14	0:49.86	1:10.28
				2.		1:29.72
						--

Bewerbsstatistik:

Für die Richtigkeit - Certified correct

Gemeldete Teilnehmer: 37  
 Ausgeschiedene Teilnehmer: 5  
 Gewertete Teilnehmer: 33

Juryvorsitzender:  
 GALLONETTO Umberto / ITA

Rennleiter:  
 KLEINHOFER Gerhard / AUT

