



PEWO[®] WELTCUP
RENNRODELN auf NATURBAHN 2008/09
St. Sebastian / AUT
09.-11. Jänner 2009



Rennkomitee - racing committee

FIL-Delegierter-Representative FIL : JUD Alfred / WURZER Herb
 World Cup coordinator : WURZER Herbert
 Jury-Vorsitzender : GALLONETTO Umberto ITA
 Jury : SCHILLER Heinz AUT
 Jury : MEGLIC Janco SLO
 Tech.Delegierter - Tech.Delegate : PLONER Josef ITA
 Rennleiter - Racing Director : KLEINHOFER Gerhard AUT
 Startleiter - Starting Controller : SEEBACHER Manfred AUT
 Zielleiter - Finish Controller : LUNESCHNIG Heinz AUT
 Bahnchef - Chief of track : KLEINHOFER Heinz AUT

Technische Daten - Technical Specifications






MARIAZELLER LAND

Start, Seehöhe - Start, altitude : 1.122 m
 Ziel, Seehöhe - Finish, altitude : 1.000 m
 Höhenunterschied - difference of altitude : 122 m
 Streckenlänge - length of course : 974 m
 durchschnittliches Gefälle -Average gap : 12,63 %

Einsitzer DAMEN - singles WOMEN

OFFIZIELLE - OFFICIAL

Ergebnisliste Wertungslauf - result list competition run

Rng Rnk	Stn. Stn.	Teilnehmer Competitor	Nat Nat	Zwischen- und Sequenzzeiten Intermediate and sequence times				Zielzeit Fin.time	Diff Diff	Ptk Pts
1.	15	GIETL Renate	ITA	1.L 22.64 (1)	44.26 (1)	1:03.23 (1)	1:11.84 (1)	0,00		
				21,62 (4)	18,97 (1)	8,61 (3)				
				2.L 22.87 (4)	44.51 (3)	1:03.23 (1)	1:11.56 (1)	0,00		
				21,64 (2)	18,72 (1)	8,33 (1)				
				GS			2:23.40	0,00	100	
2.	16	LAVRENTJEVA Ekatharina	RUS	1.L 23.12 (5)	44.42 (3)	1:03.48 (2)	1:11.95 (2)	0,11		
				21,30 (1)	19,06 (3)	8,47 (1)				
				2.L 22.67 (1)	44.10 (1)	1:03.27 (2)	1:11.68 (2)	0,12		
				21,43 (1)	19,17 (5)	8,41 (2)				
				GS			2:23.63	0,23	85	
3.	14	BATKOWSKI Melanie	AUT	1.L 23.09 (4)	44.68 (4)	1:03.84 (4)	1:12.40 (3)	0,56		
				21,59 (3)	19,16 (4)	8,56 (2)				
				2.L 22.81 (2)	44.64 (4)	1:03.62 (3)	1:12.05 (3)	0,49		
				21,83 (6)	18,98 (2)	8,43 (3)				
				GS			2:24.45	1,05	70	
4.	11	WAGNER Marlies	AUT	1.L 22.88 (2)	44.26 (1)	1:03.65 (3)	1:12.41 (4)	0,57		
				21,38 (2)	19,39 (8)	8,76 (7)				
				2.L 22.81 (2)	44.49 (2)	1:04.20 (7)	1:13.29 (7)	1,73		
				21,68 (4)	19,71 (8)	9,09 (8)				
				GS			2:25.70	2,30	60	
5.	9	LANTHALER Evelyn	ITA	1.L 23.44 (7)	45.10 (5)	1:04.42 (6)	1:13.07 (5)	1,23		
				21,66 (5)	19,32 (7)	8,65 (4)				
				2.L 23.04 (5)	44.84 (6)	1:04.06 (5)	1:12.69 (4)	1,13		
				21,80 (5)	19,22 (6)	8,63 (4)				
				GS			2:25.76	2,36	55	

11.01.2009

St. Sebastian / AUT

Seite/Page 1 von/from 3

RODELAUSWERTUNGSPROGRAMM V 2008 © MALL Karl
 www.sportedv.com

Lizenz : Fédération Internationale de Luge de Course (FIL)

www.fil-luge.org

Zeitmessung: SV St. Sebastian
 Auswertung : MALL Karl












Einsitzer DAMEN - singles WOMEN

OFFIZIELLE - OFFICIAL



Ergebnisliste Wertungslauf - result list competition run

Rng Rnk	Stn. Stn.	Teilnehmer Competitor	Nat Nat	Zwischen- und Sequenzzeiten Intermediate and sequence times				Zielzeit Fin.time	Diff Diff	Ptke Pts
6.	12	VETLOVA Julia	RUS	1.L 23.42 (6)	45.18 (6)	1:04.35 (5)	1:13.09 (6)	1,25		
				21,76 (6)	19,17 (5)	8,74 (6)				
				2.L 23.14 (7)	44.81 (5)	1:03.82 (4)	1:12.77 (5)	1,21		
				21,67 (3)	19,01 (3)	8,95 (6)				
				GS			2:25.86	2,46	50	
7.	13	KASSLATTER Renate	ITA	1.L 23.03 (3)	45.20 (7)	1:04.49 (7)	1:13.80 (8)	1,96		
				22,17 (8)	19,29 (6)	9,31 (9)				
				2.L 23.11 (6)	44.98 (7)	1:04.11 (6)	1:13.06 (6)	1,50		
				21,87 (7)	19,13 (4)	8,95 (7)				
				GS			2:26.86	3,46	46	
8.	4	SCHWARZ Tamara	ITA	1.L 24.63 (11)	47.19 (10)	1:07.08 (10)	1:16.37 (10)	4,53		
				22,56 (10)	19,89 (10)	9,29 (8)				
				2.L 23.40 (8)	45.75 (9)	1:05.51 (9)	1:14.40 (8)	2,84		
				22,35 (9)	19,76 (9)	8,89 (5)				
				GS			2:30.77	7,37	42	
9.	8	MLADEK Katrin	AUT	1.L 23.69 (9)	45.92 (9)	1:05.65 (9)	1:15.12 (9)	3,28		
				22,23 (9)	19,73 (9)	9,47 (11)				
				2.L 24.42 (10)	47.21 (10)	1:07.07 (10)	1:16.56 (9)	5,00		
				22,79 (10)	19,86 (10)	9,49 (10)				
				GS			2:31.68	8,28	39	
10.	6	BUCINEL Nina	SLO	1.L 24.69 (12)	47.49 (12)	1:07.41 (12)	1:16.78 (11)	4,94		
				22,80 (11)	19,92 (11)	9,37 (10)				
				2.L 24.95 (12)	47.88 (11)	1:07.97 (11)	1:17.36 (10)	5,80		
				22,93 (11)	20,09 (13)	9,39 (9)				
				GS			2:34.14	10,74	36	
11.	5	KARISIK Irma	BIH	1.L 24.38 (10)	47.20 (11)	1:07.39 (11)	1:17.18 (12)	5,34		
				22,82 (12)	20,19 (12)	9,79 (12)				
				2.L 24.46 (11)	48.08 (12)	1:08.91 (14)	1:18.83 (13)	7,27		
				23,62 (13)	20,83 (14)	9,92 (13)				
				GS			2:36.01	12,61	34	
12.	2	ASTRAMOVISH Ludmila	RUS	1.L 24.83 (13)	48.17 (13)	1:08.73 (13)	1:18.53 (13)	6,69		
				23,34 (14)	20,56 (13)	9,80 (13)				
				2.L 24.98 (13)	48.85 (14)	1:08.85 (13)	1:18.44 (12)	6,88		
				23,87 (14)	20,00 (12)	9,59 (11)				
				GS			2:36.97	13,57	32	







Einsitzer DAMEN - singles WOMEN

OFFIZIELLE - OFFICIAL



Ergebnisliste Wertungslauf - result list competition run

Rng Rnk	Stn. Stn.	Teilnehmer Competitor	Nat Nat	Zwischen- und Sequenzzeiten Intermediate and sequence times				Zielzeit Fin.time	Diff Diff	Ptke Pts
13.	1	ELESINA Oxana	RUS	1.L 32.37 (14)	55.44 (14)	1:16.03 (14)	1:26.24 (14)	14,40		
					23,07 (13)	20,59 (14)	10,21 (14)			
				2.L 25.10 (14)	48.11 (13)	1:08.10 (12)	1:17.90 (11)	6,34		
					23,01 (12)	19,99 (11)	9,80 (12)			
				GS			2:44.14	20,74	30	

14.	10	UNTERBERGER Tina	AUT	1.L 23.65 (8)	45.69 (8)	1:04.73 (8)	1:13.47 (7)	1,63		
					22,04 (7)	19,04 (2)	8,74 (5)			
				2.L 23.40 (8)	45.56 (8)	1:05.06 (8)	1:43.75 (14)	32,19		
					22,16 (8)	19,50 (7)	38,69 (14)			
				GS			2:57.22	33,82	28	

	7	SCHWARZ Melanie	ITA					N.A.S 1L		

Bewerbsstatistik:

Für die Richtigkeit - Certified correct

Gemeldete Teilnehmer: 15
 Ausgeschiedene Teilnehmer: 1
 Gewertete Teilnehmer: 14

 Juryvorsitzender:
 GALLONETTO Umberto / ITA

 Rennleiter:
 KLEINHOFER Gerhard / AUT

