









WÜRZ ENERGY WÜRZ WELTCUP
RENNRODELN auf NATURBAHN 2011/12
OLANG / VALDAORA
13.01. bis 15.01.2012



Rennkomitee - racing committee				Technische Daten - Technical Specifications			
FIL-Delegierter-Representative FIL	:	WURZER Herbert		RODELBAHN PANORAMA			
Jury-Vorsitzender	:	ROWOLD Oliver	GER	Start, Seehöhe - Start, altitude : 1.223 m			
Jury	:	SCHILLER Heinz	AUT	Ziel, Seehöhe - Finish, altitude : 1.105 m			
Jury	:	VOLGGER Günther	ITA	Höhenunterschied - difference of altitude : 118 m			
Tech.Delegierter - Tech.Delegate	:	PLONER Josef	ITA	Streckenlänge - length of course : 1.009 m			
Rennleiter - Racing Director	:	NIEDERMAIR Roland	ITA	durchschnittliches Gefälle -Average gap : 11,77 %			
Startleiter - Starting Controller	:	INNERBICHLER Paul	ITA				
Zielleiter - Finish Controller	:	KÜNIG Georg	ITA				
Bahnchef - Chief of track	:	LANER O. / TÖCHTERLE E.	ITA	ASC Olang/Valdaora			

Einsitzer DAMEN - singles WOMEN

Offizielles Ergebnis - Official Results

Rng Rnk	Stn. Stn.	Teilnehmer Competitor	Nat Nat	Zwischen- und Sequenzzeiten Intermediate and sequence times						Zielzeit Fin.time	Diff Diff	Pkt Pts
1.	19	LAVRENTJEVA Ekatharina	RUS	1.L	04.86 (3)	21.36 (1)	31.70 (1)	0:56.28 (1)	1:08.40 (1)	0,00		
					16,50 (1)	10,34 (2)	24,58 (1)	12,12 (2)				
				2.L	04.80 (1)	21.27 (1)	31.57 (1)	0:56.50 (1)	1:08.65 (1)	0,00		
					16,47 (1)	10,30 (2)	24,93 (2)	12,15 (2)				
				GS					2:17.05	0,00	100	
2.	18	GIETL Renate	ITA	1.L	04.87 (4)	21.83 (6)	32.13 (4)	0:57.15 (2)	1:09.24 (2)	0,84		
					16,96 (5)	10,30 (1)	25,02 (2)	12,09 (1)				
				2.L	04.87 (6)	21.39 (2)	31.63 (2)	0:56.57 (2)	1:09.00 (3)	0,35		
					16,52 (2)	10,24 (1)	24,94 (3)	12,43 (8)				
				GS					2:18.24	1,19	85	
3.	6	LANTHALER Evelin	ITA	1.L	04.80 (1)	21.54 (3)	32.06 (3)	0:57.32 (4)	1:09.80 (4)	1,40		
					16,74 (3)	10,52 (5)	25,26 (5)	12,48 (5)				
				2.L	04.89 (9)	21.52 (4)	31.99 (4)	0:56.72 (3)	1:08.82 (2)	0,17		
					16,63 (4)	10,47 (4)	24,73 (1)	12,10 (1)				
				GS					2:18.62	1,57	70	
4.	17	SCHWARZ Melanie	ITA	1.L	04.88 (7)	21.52 (2)	32.04 (2)	0:57.18 (3)	1:09.65 (3)	1,25		
					16,64 (2)	10,52 (4)	25,14 (3)	12,47 (4)				
				2.L	04.85 (4)	21.42 (3)	31.79 (3)	0:56.84 (4)	1:09.20 (4)	0,55		
					16,57 (3)	10,37 (3)	25,05 (4)	12,36 (5)				
				GS					2:18.85	1,80	60	
5.	13	MAURER Michaela	GER	1.L	04.96 (11)	21.98 (8)	32.46 (5)	0:57.65 (5)	1:10.29 (5)	1,89		
					17,02 (8)	10,48 (3)	25,19 (4)	12,64 (7)				
				2.L	04.95 (12)	21.95 (8)	32.57 (8)	0:57.75 (7)	1:10.15 (6)	1,50		
					17,00 (7)	10,62 (7)	25,18 (5)	12,40 (7)				
				GS					2:20.44	3,39	55	
6.	4	SCHWARZ Tamara	ITA	1.L	04.87 (4)	21.80 (4)	32.77 (8)	0:58.04 (7)	1:10.39 (6)	1,99		
					16,93 (4)	10,97 (11)	25,27 (6)	12,35 (3)				
				2.L	04.81 (2)	21.96 (10)	32.78 (9)	0:58.32 (9)	1:10.60 (8)	1,95		
					17,15 (10)	10,82 (9)	25,54 (8)	12,28 (3)				
				GS					2:20.99	3,94	50	





WÜRZ ENERGY WELTCUP

RENNRODELN auf NATURBAHN 2011/12

OLANG / VALDAORA

Einsitzer DAMEN - singles WOMEN Offizielles Ergebnis - Official Results



Rng Rnk	Stn. Stn.	Teilnehmer Competitor	Nat Nat	Zwischen- und Sequenzzeiten Intermediate and sequence times				Zielzeit Fin.time	Diff Diff	Pkt Pts	
7.	14	AKSENIKO Ludmila	RUS	1.L	04.85 (2)	21.82 (5)	32.48 (6)	0:57.77 (6)	1:10.53 (7)	2,13	
					16,97 (7)	10,66 (6)	25,29 (7)	12,76 (11)			
				2.L	04.86 (5)	21.63 (5)	32.22 (5)	0:57.71 (6)	1:10.57 (7)	1,92	
					16,77 (5)	10,59 (6)	25,49 (7)	12,86 (13)			
				GS					2:21.10	4,05	46
8.	5	PLANÖTSCHER Carmen	ITA	1.L	04.88 (7)	21.99 (9)	33.08 (12)	0:59.07 (11)	1:11.61 (10)	3,21	
					17,11 (9)	11,09 (13)	25,99 (13)	12,54 (6)			
				2.L	04.83 (3)	21.85 (6)	32.38 (6)	0:57.63 (5)	1:09.96 (5)	1,31	
					17,02 (8)	10,53 (5)	25,25 (6)	12,33 (4)			
				GS					2:21.57	4,52	42
9.	16	UNTERBERGER Tina	AUT	1.L	04.98 (12)	22.21 (12)	33.03 (9)	0:58.44 (9)	1:11.09 (9)	2,69	
					17,23 (12)	10,82 (8)	25,41 (8)	12,65 (8)			
				2.L	04.93 (10)	22.08 (11)	32.96 (11)	0:58.52 (10)	1:10.91 (9)	2,26	
					17,15 (10)	10,88 (11)	25,56 (9)	12,39 (6)			
				GS					2:22.00	4,95	39
10.	15	WAGNER Marlies	AUT	1.L	04.89 (9)	21.85 (7)	32.64 (7)	0:58.11 (8)	1:11.00 (8)	2,60	
					16,96 (6)	10,79 (7)	25,47 (9)	12,89 (13)			
				2.L	04.87 (6)	21.95 (8)	32.82 (10)	0:58.72 (11)	1:11.81 (11)	3,16	
					17,08 (9)	10,87 (10)	25,90 (12)	13,09 (16)			
				GS					2:22.81	5,76	36
11.	10	NACHMANN Veronika	GER	1.L	04.94 (10)	22.07 (10)	33.03 (9)	0:58.98 (10)	1:11.97 (11)	3,57	
					17,13 (11)	10,96 (10)	25,95 (12)	12,99 (15)			
				2.L	04.94 (11)	21.86 (7)	32.55 (7)	0:58.27 (8)	1:11.07 (10)	2,42	
					16,92 (6)	10,69 (8)	25,72 (10)	12,80 (11)			
				GS					2:23.04	5,99	34
12.	3	MALEEVA Daria	RUS	1.L	05.02 (13)	22.71 (15)	33.69 (15)	0:59.53 (14)	1:12.20 (12)	3,80	
					17,69 (15)	10,98 (12)	25,84 (10)	12,67 (10)			
				2.L	05.00 (15)	22.66 (15)	33.63 (14)	0:59.66 (15)	1:12.33 (12)	3,68	
					17,66 (15)	10,97 (12)	26,03 (13)	12,67 (10)			
				GS					2:24.53	7,48	32
13.	9	GÖTSCHL Christina	AUT	1.L	05.02 (13)	22.14 (11)	33.06 (11)	0:59.38 (12)	1:12.22 (13)	3,82	
					17,12 (10)	10,92 (9)	26,32 (15)	12,84 (12)			
				2.L	04.97 (13)	22.18 (12)	33.21 (12)	0:59.64 (13)	1:12.48 (14)	3,83	
					17,21 (12)	11,03 (13)	26,43 (16)	12,84 (12)			
				GS					2:24.70	7,65	30
14.	12	KOMAREWZEWA Maria	RUS	1.L	04.87 (4)	22.25 (13)	33.50 (13)	0:59.43 (13)	1:12.33 (14)	3,93	
					17,38 (14)	11,25 (15)	25,93 (11)	12,90 (14)			
				2.L	04.87 (6)	22.73 (16)	33.83 (16)	0:59.60 (12)	1:12.56 (15)	3,91	
					17,86 (16)	11,10 (15)	25,77 (11)	12,96 (15)			
				GS					2:24.89	7,84	28
15.	8	DRAGICEVIC Petra	SLO	1.L	05.05 (16)	22.39 (14)	33.54 (14)	0:59.70 (15)	1:12.36 (15)	3,96	
					17,34 (13)	11,15 (14)	26,16 (14)	12,66 (9)			
				2.L	05.13 (16)	22.53 (13)	33.59 (13)	0:59.65 (14)	1:12.58 (16)	3,93	
					17,40 (13)	11,06 (14)	26,06 (14)	12,93 (14)			
				GS					2:24.94	7,89	26

15.01.2012

OLANG / VALDAORA

Seite/Page 2 von/from 3

RODELAUSWERTUNGSPROGRAMM V 2012 © MALL Karl
www.sportedv.com

Lizenz : Fédération Internationale de Luge de Course (FIL)

Zeitmessung : F.I.C.r BOLZANO
Auswertung : MALL Karl

www.fil-luge.org





WÜRZ ENERGY WELTCUP

RENNRODELN auf NATURBAHN 2011/12

OLANG / VALDAORA

Einsitzer DAMEN - singles WOMEN Offizielles Ergebnis - Official Results



Rng Rnk	Stn. Stn.	Teilnehmer Competitor	Nat Nat	Zwischen- und Sequenzzeiten Intermediate and sequence times				Zielzeit Fin.time	Diff Diff	Pkt Pts	
16.	11	MLADEK Katrin	AUT	1.L	05.04 (15)	23.33 (16)	35.00 (16)	1:01.60 (16)	1:14.66 (16)	6,26	
						18,29 (16)	11,67 (16)	26,60 (16)	13,06 (16)		
				2.L	04.98 (14)	22.55 (14)	33.79 (15)	0:59.86 (16)	1:12.37 (13)	3,72	
				GS					2:27.03	9,98	25
17.	2	CVETANOVA Katrin	BUL	1.L	05.16 (17)	28.74 (17)	44.51 (17)	1:26.29 (17)	1:46.64 (17)	38,24	
						23,58 (17)	15,77 (17)	41,78 (17)	20,35 (17)		
				2.L	05.32 (17)	28.12 (17)	44.24 (17)	1:23.83 (17)	1:42.79 (17)	34,14	
				GS					3:29.43	112,38	24
	1	HUTOPILA Anisoara	ROU						N.A.S	1L	

Bewerbsstatistik:

Gemeldete Teilnehmer: 18
Ausgeschiedene Teilnehmer: 1
Gewertete Teilnehmer: 17

Für die Richtigkeit - Certified correct

Juryvorsitzender:
ROWOLD Oliver / GER

Rennleiter:
NIEDERMAIR Roland / ITA

