



# GERMANPIPE WELTCUP

## RENNRODELN auf NATURBAHN 2007/08

### FINALE WELTCUP ZELEZNIKI

21.02. - 24.02.2008



Rennkomitee - racing committee

Technische Daten - Technical Specifications

FIL-Delegierter-Representative FIL : JUD Alfred  
 World Cup coordinator : WURZER Herbert  
 Jury-Vorsitzender : GABALDO Anton AUT  
 Jury : MEGLIC Janko SLO  
 Jury : THALER Josef ITA  
 Tech.Delegierter - Tech.Delegate : PLONER Josef ITA  
 Rennleiter - Racing Director : RAKOVEC Vili SLO  
 Startleiter - Starting Controller : POHLEVEN Edo SLO  
 Zielleiter - Finish Controller : NASTRAN Boris SLO  
 Bahnchef - Chief of track : ZADRAVEC Stefan SLO






SORISKA PLANINA

Start, Seehöhe - Start, altitude : 1.381 m  
 Ziel, Seehöhe - Finish, altitude : 1.280 m  
 Höhenunterschied - difference of altitude : 101 m  
 Streckenlänge - length of course : 843 m  
 durchschnittliches Gefälle - Average gap : 13 %

## Einsitzer HERREN - singles MEN

OFFIZIELLE - OFFICIAL

### Ergebnisliste Wertungslauf - result list competition run

Rng Rnk	Stn. Stn.	Teilnehmer Competitor	Nat Nat	Zwischen- und Sequenzzeiten Intermediate and sequence times			Zielzeit Fin.time	Diff Diff	Ptke Pts
1.	34	 PIGNETER Patrick	ITA	1.L 02.17 (5) 18,68 (1)	20.85 (2) 25,80 (1)	0:46.65 (1) 14,20 (2)	<b>1:00.85</b> (1)	0,00	
				2.L 02.18 (11) 18,98 (4)	21.16 (5) 26,13 (1)	0:47.29 (1) 14,76 (4)	<b>1:02.05</b> (1)	0,00	
				<b>GS</b>			<b>2:02.90</b>	<b>0,00 100</b>	
2.	31	 KAMMERLANDER Gerald	AUT	1.L 02.22 (14) 18,83 (7)	21.05 (8) 26,04 (2)	0:47.09 (2) 14,26 (5)	<b>1:01.35</b> (2)	0,50	
				2.L 02.16 (9) 18,87 (1)	21.03 (1) 26,40 (3)	0:47.43 (2) 14,89 (11)	<b>1:02.32</b> (2)	0,27	
				<b>GS</b>			<b>2:03.67</b>	<b>0,77 85</b>	
3.	30	 BATKOWSKI Robert	AUT	1.L 02.22 (14) 18,78 (6)	21.00 (6) 26,32 (3)	0:47.32 (3) 14,17 (1)	<b>1:01.49</b> (3)	0,64	
				2.L 02.13 (2) 19,27 (9)	21.40 (9) 26,72 (13)	0:48.12 (12) 14,78 (5)	<b>1:02.90</b> (8)	0,85	
				<b>GS</b>			<b>2:04.39</b>	<b>1,49 70</b>	
4.	23	 SCHEIKL Michael	AUT	1.L 02.15 (2) 18,68 (1)	20.83 (1) 26,61 (10)	0:47.44 (7) 14,52 (16)	<b>1:01.96</b> (7)	1,11	
				2.L 02.13 (2) 19,13 (6)	21.26 (6) 26,42 (4)	0:47.68 (4) 14,87 (10)	<b>1:02.55</b> (4)	0,50	
				<b>GS</b>			<b>2:04.51</b>	<b>1,61 60</b>	
5.	33	 BREITENBERGER Florian	ITA	1.L 02.17 (5) 18,70 (3)	20.87 (3) 26,52 (7)	0:47.39 (6) 14,22 (3)	<b>1:01.61</b> (4)	0,76	
				2.L 02.14 (4) 18,97 (2)	21.11 (2) 26,84 (15)	0:47.95 (6) 14,96 (15)	<b>1:02.91</b> (9)	0,86	
				<b>GS</b>			<b>2:04.52</b>	<b>1,62 55</b>	

24.02.2008

FINALE WELTCUP ZELEZNIKI

Seite/Page 1 von/from 5

RODELAUSWERTUNGSPROGRAMM V 2008 © MALL Karl  
www.sportedv.com

Lizenz : Fédération Internationale de Luge de Course (FIL)

Zeitmessung: Alples Timing /ALGE 8000  
Auswertung : MALL Karl

www.fil-luge.org





# GERMANPIPE WELTCUP

RENNRODELN auf NATURBAHN 2007/08





FINALE WELTCUP ZELEZNIKI

## Einsitzer HERREN - singles MEN

OFFIZIELLE - OFFICIAL



### Ergebnisliste Wertungslauf - result list competition run

Rng Rnk	Stn. Stn.	Teilnehmer Competitor	Nat Nat	Zwischen- und Sequenzzeiten Intermediate and sequence times				Zielzeit Fin.time	Diff Diff	Ptke Pts
6.	28	BLASBICHLER Anton	ITA	1.L 02.19 (8)	20.93 (4)	0:47.34 (4)	1:01.71 (5)	0,86		
				18,74 (4)	26,41 (5)	14,37 (9)				
				2.L 02.14 (4)	21.50 (10)	0:48.10 (11)	1:02.94 (10)	0,89		
				19,36 (12)	26,60 (8)	14,84 (8)				
				GS			2:04.65	1,75	50	
7.	26	RAINER Mathias	ITA	1.L 02.18 (7)	20.94 (5)	0:47.59 (8)	1:02.10 (10)	1,25		
				18,76 (5)	26,65 (11)	14,51 (14)				
				2.L 02.15 (7)	21.12 (3)	0:47.85 (5)	1:02.64 (5)	0,59		
				18,97 (3)	26,73 (14)	14,79 (6)				
				GS			2:04.74	1,84	46	
8.	27	BATKOWSKI Florian	AUT	1.L 02.25 (18)	21.38 (13)	0:47.95 (11)	1:02.19 (11)	1,34		
				19,13 (12)	26,57 (9)	14,24 (4)				
				2.L 02.20 (15)	21.51 (11)	0:48.01 (8)	1:02.67 (6)	0,62		
				19,31 (11)	26,50 (5)	14,66 (1)				
				GS			2:04.86	1,96	42	
9.	29	CLARA Hannes	ITA	1.L 02.13 (1)	21.00 (6)	0:47.34 (4)	1:01.88 (6)	1,03		
				18,87 (8)	26,34 (4)	14,54 (17)				
				2.L 02.12 (1)	21.35 (8)	0:48.03 (9)	1:03.05 (12)	1,00		
				19,23 (8)	26,68 (11)	15,02 (18)				
				GS			2:04.93	2,03	39	
10.	19	KAMMERLANDER Thomas	AUT	1.L 02.16 (4)	21.36 (11)	0:48.05 (12)	1:02.44 (12)	1,59		
				19,20 (14)	26,69 (12)	14,39 (10)				
				2.L 02.14 (4)	21.12 (3)	0:47.47 (3)	1:02.53 (3)	0,48		
				18,98 (4)	26,35 (2)	15,06 (19)				
				GS			2:04.97	2,07	36	
11.	17	LAZAREV Ivan	RUS	1.L 02.15 (2)	21.23 (9)	0:48.10 (14)	1:02.45 (13)	1,60		
				19,08 (10)	26,87 (16)	14,35 (8)				
				2.L 02.15 (7)	21.32 (7)	0:47.96 (7)	1:02.82 (7)	0,77		
				19,17 (7)	26,64 (9)	14,86 (9)				
				GS			2:05.27	2,37	34	
12.	8	RESCH Rudi	ITA	1.L 02.21 (10)	21.24 (10)	0:47.77 (9)	1:02.06 (8)	1,21		
				19,03 (9)	26,53 (8)	14,29 (7)				
				2.L 02.17 (10)	21.77 (17)	0:48.29 (13)	1:03.24 (13)	1,19		
				19,60 (17)	26,52 (6)	14,95 (14)				
				GS			2:05.30	2,40	32	

24.02.2008

FINALE WELTCUP ZELEZNIKI

Seite/Page 2 von/from 5

RODELAUSWERTUNGSPROGRAMM V 2008 © MALL Karl  
www.sportedv.com

Lizenz : Fédération Internationale de Luge de Course (FIL)

www.fil-luge.org

Zeitmessung: Alpines Timing /ALGE 8000  
Auswertung : MALL Karl





# GERMANPIPE WELTCUP

RENNRODELN auf NATURBAHN 2007/08








FINALE WELTCUP ZELEZNIKI

## Einsitzer HERREN - singles MEN

OFFIZIELLE - OFFICIAL



### Ergebnisliste Wertungslauf - result list competition run

Rng Rnk	Stn. Stn.	Teilnehmer Competitor	Nat Nat	Zwischen- und Sequenzzeiten Intermediate and sequence times				Zielzeit Fin.time	Diff Diff	Ptke Pts
13.	32	SCHWAB Gernot	AUT	1.L 02.22 (14)	21.40 (14)	0:47.83 (10)	<b>1:02.09</b> (9)	1,24		
				19,18 (13)	26,43 (6)	14,26 (6)				
				2.L 02.18 (11)	21.69 (15)	0:48.37 (14)	<b>1:03.28</b> (14)	1,23		
				19,51 (16)	26,68 (10)	14,91 (13)				
				<b>GS</b>			<b>2:05.37</b>	<b>2,47</b>	<b>30</b>	
14.	5	PAGON Ziga	SLO	1.L 02.27 (21)	21.36 (11)	0:48.06 (13)	<b>1:02.48</b> (14)	1,63		
				19,09 (11)	26,70 (13)	14,42 (11)				
				2.L 02.24 (23)	21.53 (12)	0:48.06 (10)	<b>1:02.95</b> (11)	0,90		
				19,29 (10)	26,53 (7)	14,89 (11)				
				<b>GS</b>			<b>2:05.43</b>	<b>2,53</b>	<b>28</b>	
15.	20	KIERSPEL Bjoern	GER	1.L 02.21 (10)	21.79 (18)	0:48.53 (15)	<b>1:03.05</b> (15)	2,20		
				19,58 (19)	26,74 (14)	14,52 (15)				
				2.L 02.20 (15)	21.62 (13)	0:48.61 (15)	<b>1:03.33</b> (15)	1,28		
				19,42 (13)	26,99 (17)	14,72 (3)				
				<b>GS</b>			<b>2:06.38</b>	<b>3,48</b>	<b>26</b>	
16.	21	GRAUSAM Marcus	GER	1.L 02.21 (10)	21.87 (20)	0:48.65 (17)	<b>1:03.08</b> (16)	2,23		
				19,66 (20)	26,78 (15)	14,43 (13)				
				2.L 02.19 (14)	22.09 (20)	0:48.79 (16)	<b>1:03.79</b> (17)	1,74		
				19,90 (20)	26,70 (12)	15,00 (17)				
				<b>GS</b>			<b>2:06.87</b>	<b>3,97</b>	<b>25</b>	
17.	16	JOHNSON Kaj	CAN	1.L 02.25 (18)	21.62 (15)	0:48.55 (16)	<b>1:03.32</b> (18)	2,47		
				19,37 (15)	26,93 (17)	14,77 (21)				
				2.L 02.21 (18)	22.22 (21)	0:49.06 (17)	<b>1:03.73</b> (16)	1,68		
				20,01 (21)	26,84 (15)	14,67 (2)				
				<b>GS</b>			<b>2:07.05</b>	<b>4,15</b>	<b>24</b>	
18.	18	JEDRZEJKO Adam	POL	1.L 02.20 (9)	21.66 (16)	0:48.70 (18)	<b>1:03.12</b> (17)	2,27		
				19,46 (16)	27,04 (18)	14,42 (11)				
				2.L 02.22 (19)	21.83 (18)	0:49.23 (19)	<b>1:04.04</b> (18)	1,99		
				19,61 (18)	27,40 (20)	14,81 (7)				
				<b>GS</b>			<b>2:07.16</b>	<b>4,26</b>	<b>23</b>	
19.	24	MAURER Georg	GER	1.L 02.23 (17)	21.74 (17)	0:49.31 (20)	<b>1:03.95</b> (19)	3,10		
				19,51 (17)	27,57 (22)	14,64 (18)				
				2.L 02.22 (19)	21.72 (16)	0:49.51 (22)	<b>1:04.61</b> (22)	2,56		
				19,50 (15)	27,79 (23)	15,10 (20)				
				<b>GS</b>			<b>2:08.56</b>	<b>5,66</b>	<b>22</b>	

24.02.2008

FINALE WELTCUP ZELEZNIKI

Seite/Page 3 von/from 5

RODELAUSWERTUNGSPROGRAMM V 2008 © MALL Karl  
www.sportedv.com

Lizenz : Fédération Internationale de Luge de Course (FIL)

www.fil-luge.org

Zeitmessung: Alples Timing /ALGE 8000  
Auswertung : MALL Karl



# GERMANPIPE

## Ergebnisliste Wertungslauf - result list competition run

Rng Rnk	Stn. Stn.	Teilnehmer Competitor	Nat Nat	Zwischen- und Sequenzzeiten Intermediate and sequence times				Zielzeit Fin.time	Diff Diff	Ptke Pts
20.	15	<b>WANICZEK Damian</b>	POL	1.L 02.21 (10)	21.87 (20)	0:49.51 (21)	<b>1:04.36</b> (21)	3,51		
				19,66 (20)	27,64 (24)	14,85 (23)				
				2.L 02.20 (15)	21.84 (19)	0:49.10 (18)	<b>1:04.21</b> (19)	2,16		
				19,64 (19)	27,26 (19)	15,11 (21)				
				<b>GS</b>			<b>2:08.57</b>	<b>5,67</b>	<b>21</b>	
21.	12	<b>MEGLIC Miha</b>	SLO	1.L 02.37 (30)	22.54 (26)	0:49.69 (22)	<b>1:04.45</b> (22)	3,60		
				20,17 (24)	27,15 (19)	14,76 (20)				
				2.L 02.23 (21)	22.36 (23)	0:49.46 (21)	<b>1:04.57</b> (21)	2,52		
				20,13 (23)	27,10 (18)	15,11 (21)				
				<b>GS</b>			<b>2:09.02</b>	<b>6,12</b>	<b>20</b>	
22.	13	<b>BOTZEV Galabin</b>	BUL	1.L 02.27 (21)	22.43 (23)	0:50.02 (24)	<b>1:04.75</b> (23)	3,90		
				20,16 (23)	27,59 (23)	14,73 (19)				
				2.L 02.24 (23)	21.68 (14)	0:49.33 (20)	<b>1:04.32</b> (20)	2,27		
				19,44 (14)	27,65 (21)	14,99 (16)				
				<b>GS</b>			<b>2:09.07</b>	<b>6,17</b>	<b>19</b>	
23.	9	<b>WICHAN Markus</b>	GER	1.L 02.27 (21)	21.79 (18)	0:49.27 (19)	<b>1:04.11</b> (20)	3,26		
				19,52 (18)	27,48 (20)	14,84 (22)				
				2.L 02.24 (23)	22.90 (27)	0:50.55 (23)	<b>1:05.95</b> (23)	3,90		
				20,66 (29)	27,65 (21)	15,40 (26)				
				<b>GS</b>			<b>2:10.06</b>	<b>7,16</b>	<b>18</b>	
24.	4	<b>NEMC Matic</b>	SLO	1.L 02.28 (24)	22.35 (22)	0:49.88 (23)	<b>1:05.18</b> (24)	4,33		
				20,07 (22)	27,53 (21)	15,30 (26)				
				2.L 02.29 (29)	22.92 (28)	0:50.76 (25)	<b>1:06.53</b> (25)	4,48		
				20,63 (28)	27,84 (24)	15,77 (27)				
				<b>GS</b>			<b>2:11.71</b>	<b>8,81</b>	<b>17</b>	
25.	14	<b>LASZCZAK Andrzej</b>	POL	1.L 02.31 (29)	22.49 (25)	0:50.90 (25)	<b>1:06.06</b> (25)	5,21		
				20,18 (25)	28,41 (25)	15,16 (24)				
				2.L 02.29 (29)	22.31 (22)	0:50.57 (24)	<b>1:05.95</b> (23)	3,90		
				20,02 (22)	28,26 (25)	15,38 (25)				
				<b>GS</b>			<b>2:12.01</b>	<b>9,11</b>	<b>16</b>	
26.	11	<b>ZAKHAROV Vitaliy</b>	UKR	1.L 02.28 (24)	22.84 (28)	0:51.96 (28)	<b>1:07.12</b> (26)	6,27		
				20,56 (29)	29,12 (27)	15,16 (24)				
				2.L 02.24 (23)	22.61 (25)	0:51.28 (26)	<b>1:06.64</b> (26)	4,59		
				20,37 (24)	28,67 (27)	15,36 (24)				
				<b>GS</b>			<b>2:13.76</b>	<b>10,86</b>	<b>15</b>	



# GERMANPIPE WELTCUP

RENNRODELN auf NATURBAHN 2007/08







FINALE WELTCUP ZELEZNIKI

## Einsitzer HERREN - singles MEN

OFFIZIELLE - OFFICIAL



### Ergebnisliste Wertungslauf - result list competition run

Rng Rnk	Stn. Stn.	Teilnehmer Competitor	Nat Nat	Zwischen- und Sequenzzeiten Intermediate and sequence times				Zielzeit Fin.time	Diff Diff	Ptke Pts
27.	10	PRYSYACNYUK Yevhen	UKR	1.L 02.26 (20)	22.48 (24)	0:51.95 (27)	<b>1:07.90</b> (28)	7,05		
				20,22 (26)	29,47 (29)	15,95 (31)				
				2.L 02.18 (11)	22.57 (24)	0:51.89 (29)	<b>1:07.03</b> (27)	4,98		
				20,39 (25)	29,32 (29)	15,14 (23)				
				<b>GS</b>			<b>2:14.93</b>	12,03	<b>14</b>	
28.	2	RAMOVŠ Jure	SLO	1.L 02.48 (32)	22.94 (29)	0:51.69 (26)	<b>1:07.42</b> (27)	6,57		
				20,46 (28)	28,75 (26)	15,73 (29)				
				2.L 02.45 (32)	23.05 (29)	0:51.56 (27)	<b>1:07.66</b> (28)	5,61		
				20,60 (27)	28,51 (26)	16,10 (31)				
				<b>GS</b>			<b>2:15.08</b>	12,18	<b>13</b>	
29.	1	SOLAR Ziga	SLO	1.L 02.39 (31)	22.77 (27)	0:52.22 (29)	<b>1:07.93</b> (29)	7,08		
				20,38 (27)	29,45 (28)	15,71 (28)				
				2.L 02.36 (31)	22.88 (26)	0:51.82 (28)	<b>1:07.91</b> (29)	5,86		
				20,52 (26)	28,94 (28)	16,09 (30)				
				<b>GS</b>			<b>2:15.84</b>	12,94	<b>12</b>	
30.	3	ARSOV Chavdar	BUL	1.L 02.29 (26)	24.10 (32)	0:54.14 (30)	<b>1:09.98</b> (30)	9,13		
				21,81 (32)	30,04 (30)	15,84 (30)				
				2.L 02.24 (23)	23.57 (30)	0:53.08 (30)	<b>1:09.23</b> (30)	7,18		
				21,33 (30)	29,51 (30)	16,15 (32)				
				<b>GS</b>			<b>2:19.21</b>	16,31	<b>11</b>	
31.	6	SENYUK Ihor	UKR	1.L 02.30 (28)	23.72 (30)	0:55.51 (32)	<b>1:10.98</b> (32)	10,13		
				21,42 (30)	31,79 (32)	15,47 (27)				
				2.L 02.27 (28)	23.70 (31)	0:53.92 (31)	<b>1:09.80</b> (31)	7,75		
				21,43 (31)	30,22 (32)	15,88 (28)				
				<b>GS</b>			<b>2:20.78</b>	17,88	<b>10</b>	
32.	7	HYZNER Maryan	UKR	1.L 02.29 (26)	24.01 (31)	0:54.53 (31)	<b>1:10.59</b> (31)	9,74		
				21,72 (31)	30,52 (31)	16,06 (32)				
				2.L 02.23 (21)	24.30 (32)	0:54.45 (32)	<b>1:10.41</b> (32)	8,36		
				22,07 (32)	30,15 (31)	15,96 (29)				
				<b>GS</b>			<b>2:21.00</b>	18,10	<b>9</b>	

Bewerbsstatistik:

Für die Richtigkeit - Certified correct

Gemeldete Teilnehmer: 32  
Ausgeschiedene Teilnehmer:  
Gewertete Teilnehmer: 32

Juryvorsitzender:  
GABALDO Anton / AUT

Rennleiter:  
RAKOVEC VIII / SLO

24.02.2008

FINALE WELTCUP ZELEZNIKI

Seite/Page 5 von/from 5

RODELAUSWERTUNGSPROGRAMM V 2008 © MALL Karl  
www.sportedv.com

Lizenz : Fédération Internationale de Luge de Course (FIL)

www.fil-luge.org

Zeitmessung: Alples Timing /ALGE 8000  
Auswertung : MALL Karl

