



**WÜRZ ENERGY WÜRZ WELTCUP**  
**RENNRODELN auf NATURBAHN 2010/11**  
**KINDBERG (AUT)**  
**21.-23.01.2011**



Rennkomitee - racing committee	Technische Daten - Technical Specifications
FIL-Delegierter-Representative FIL : STEYRER Harald	NATURRODELBAHN - TRACK
World Cup coordinator : WURZER Herbert	Naturrodelbahn "Stübler"
Jury-Vorsitzender : ROWOLD Oliver GER	Start, Seehöhe - Start, altitude : 746 m
Jury : MEGLIC Janco SLO	Ziel, Seehöhe - Finish, altitude : 620 m
Jury : SCHILLER Heinz AUT	Höhenunterschied - difference of altitude : 126 m
Tech.Delegierter - Tech.Delegate : HELLWEGER Ludwig ITA	Streckenlänge - length of course : 950 m
Rennleiter - Racing Director : GÖTSCHL Gerhard	durschnittliches Gefälle -Average gap : 13,22 %
Startleiter - Starting Controller : KLEINHOFER Gustav	
Zielleiter - Finish Controller : KROPSCH Ingrid	
Bahnchef - Chief of track : SCHEIKL Alois	

LRZ ASKÖ Kindberg

# Einsitzer HERREN - singles MEN

## Offizielles Ergebnis - official results

Rng Rnk	Stn. Stn.	Teilnehmer Competitor	Nat Nat	Zwischen- und Sequenzzeiten Intermediate and sequence times				Zielzeit Fin.time	Diff Diff	Pkt Pts
1.	30	RESCH Rudi		1.L 10.87 (2)	25.47 (2)	0:43.57 (1)	1:02.61 (1)	0,00		
				14,60 (3)	18,10 (2)	19,04 (7)				
			ITA	2.L 10.90 (3)	25.52 (2)	0:43.70 (1)	1:02.93 (2)	0,11		
				14,62 (3)	18,18 (2)	19,23 (9)				
							<b>GS</b>	<b>2:05.54</b>	<b>0,00</b>	<b>100</b>
2.	34	PIGNETER Patrick		1.L 10.92 (6)	25.75 (7)	0:44.08 (8)	1:03.02 (5)	0,41		
				14,83 (9)	18,33 (4)	18,94 (3)				
			ITA	2.L 10.97 (9)	25.69 (6)	0:43.84 (2)	1:02.82 (1)	0,00		
				14,72 (6)	18,15 (1)	18,98 (1)				
							<b>GS</b>	<b>2:05.84</b>	<b>0,30</b>	<b>85</b>
3.	28	BLASBICHLER Anton		1.L 10.83 (1)	25.48 (3)	0:43.95 (5)	1:02.96 (3)	0,35		
				14,65 (5)	18,47 (8)	19,01 (6)				
			ITA	2.L 10.80 (1)	25.44 (1)	0:43.92 (3)	1:03.14 (5)	0,32		
				14,64 (4)	18,48 (8)	19,22 (8)				
							<b>GS</b>	<b>2:06.10</b>	<b>0,56</b>	<b>70</b>
4.	29	SCHOPF Thomas		1.L 10.89 (3)	25.53 (4)	0:43.87 (2)	1:03.03 (6)	0,42		
				14,64 (4)	18,34 (5)	19,16 (9)				
			AUT	2.L 10.98 (10)	25.53 (3)	0:44.06 (5)	1:03.17 (6)	0,35		
				14,55 (1)	18,53 (11)	19,11 (5)				
							<b>GS</b>	<b>2:06.20</b>	<b>0,66</b>	<b>60</b>
5.	26	KAMMERLANDER Gerald		1.L 10.96 (10)	25.79 (8)	0:44.04 (7)	1:02.96 (3)	0,35		
				14,83 (8)	18,25 (3)	18,92 (2)				
			AUT	2.L 10.94 (5)	25.87 (11)	0:44.39 (11)	1:03.41 (8)	0,59		
				14,93 (12)	18,52 (10)	19,02 (3)				
							<b>GS</b>	<b>2:06.37</b>	<b>0,83</b>	<b>55</b>
6.	16	BREITENBERGER Florian		1.L 10.92 (6)	25.81 (10)	0:43.91 (3)	1:02.81 (2)	0,20		
				14,89 (11)	18,10 (1)	18,90 (1)				
			ITA	2.L 10.96 (8)	26.03 (12)	0:44.47 (12)	1:03.65 (10)	0,83		
				15,07 (13)	18,44 (7)	19,18 (6)				
							<b>GS</b>	<b>2:06.46</b>	<b>0,92</b>	<b>50</b>

23.01.2011

KINDBERG (AUT)

Seite/Page 1 von/from 4

RODELAUSWERTUNGSPROGRAMM V.2010 © MALL Karl  
[www.sportedv.com](http://www.sportedv.com)

Lizenz : Fédération Internationale de Luge de Course (FIL)

[www.fil-luge.org](http://www.fil-luge.org)

Zeitmessung: Naturfreunde Kindberg  
 Auswertung : SPORTEDEV MALL Karl





# WÜRZ ENERGY WELTCUP

RENNRODELN auf NATURBAHN 2010/11

KINDBERG (AUT)

## Einsitzer HERREN - singles MEN

### Offizielles Ergebnis - official results



Rng Rnk	Stn. Stn.	Teilnehmer Competitor	Nat Nat	Zwischen- und Sequenzzeiten Intermediate and sequence times				Zielzeit Fin.time	Diff	Pkt Pts
7.	25	CLARA Florian		1.L	10.96 (10)	25.54 (5)	0:44.37 (9)	1:03.52 (9)	0,91	
						14,58 (2)	18,83 (15)			
				2.L	10.95 (7)	25.69 (6)	0:44.07 (6)	1:03.09 (3)	0,27	
				14,74 (7)	18,38 (5)	19,02 (4)				
				GS				2:06.61	1,07	46
8.	18	BATKOWSKI Florian		1.L	11.04 (14)	25.80 (9)	0:44.37 (9)	1:03.37 (8)	0,76	
						14,76 (7)	18,57 (11)			
				2.L	11.01 (12)	25.86 (10)	0:44.27 (10)	1:03.67 (11)	0,85	
				14,85 (8)	18,41 (6)	19,40 (10)				
				GS				2:07.04	1,50	42
9.	31	KAMMERLANDER Thomas		1.L	10.90 (4)	25.92 (11)	0:44.41 (11)	1:03.68 (10)	1,07	
						15,02 (13)	18,49 (9)			
				2.L	10.93 (4)	25.83 (9)	0:44.17 (9)	1:03.38 (7)	0,56	
				14,90 (11)	18,34 (4)	19,21 (7)				
				GS				2:07.06	1,52	39
10.	32	SCHEIKL Michael		1.L	10.91 (5)	25.63 (6)	0:44.03 (6)	1:03.72 (11)	1,11	
						14,72 (6)	18,40 (6)			
				2.L	10.94 (5)	25.82 (8)	0:44.15 (8)	1:03.59 (9)	0,77	
				14,88 (10)	18,33 (3)	19,44 (12)				
				GS				2:07.31	1,77	36
11.	33	BATKOWSKI Robert		1.L	11.03 (12)	26.73 (20)	0:45.28 (15)	1:04.28 (14)	1,67	
						15,70 (21)	18,55 (10)			
				2.L	10.99 (11)	25.59 (5)	0:44.14 (7)	1:03.13 (4)	0,31	
				14,60 (2)	18,55 (12)	18,99 (2)				
				GS				2:07.41	1,87	34
12.	17	CLARA Hannes		1.L	10.93 (8)	25.46 (1)	0:43.93 (4)	1:03.29 (7)	0,68	
						14,53 (1)	18,47 (7)			
				2.L	10.86 (2)	25.54 (4)	0:44.04 (4)	1:04.13 (12)	1,31	
				14,68 (5)	18,50 (9)	20,09 (20)				
				GS				2:07.42	1,88	32
13.	9	JOHNSON Kaj		1.L	11.03 (12)	26.10 (15)	0:44.89 (14)	1:04.26 (13)	1,65	
						15,07 (14)	18,79 (14)			
				2.L	11.08 (13)	26.31 (14)	0:45.29 (15)	1:04.69 (13)	1,87	
				15,23 (15)	18,98 (16)	19,40 (10)				
				GS				2:08.95	3,41	30
14.	23	KIERSPEL Bjoern		1.L	11.13 (19)	26.00 (12)	0:44.66 (12)	1:04.16 (12)	1,55	
						14,87 (10)	18,66 (12)			
				2.L	11.16 (18)	26.03 (12)	0:45.51 (16)	1:05.14 (15)	2,32	
				14,87 (9)	19,48 (21)	19,63 (15)				
				GS				2:09.30	3,76	28
15.	14	GRAUSAM Marcus		1.L	11.10 (18)	26.07 (13)	0:44.82 (13)	1:04.31 (15)	1,70	
						14,97 (12)	18,75 (13)			
				2.L	11.14 (17)	26.52 (17)	0:45.27 (14)	1:05.03 (14)	2,21	
				15,38 (16)	18,75 (14)	19,76 (16)				
				GS				2:09.34	3,80	26

23.01.2011

KINDBERG (AUT)

Seite/Page 2 von/from 4

RODELAUSWERTUNGSPROGRAMM V.2010 © MALL Karl  
www.sportedv.com

Lizenz : Fédération Internationale de Luge de Course (FIL)

Zeitmessung: Naturfreunde Kindberg  
Auswertung : SPORTEDEV MALL Karl

[www.fil-luge.org](http://www.fil-luge.org)





# WÜRZ ENERGY WELTCUP

RENNRODELN auf NATURBAHN 2010/11

KINDBERG (AUT)

## Einsitzer HERREN - singles MEN

### Offizielles Ergebnis - official results



Rng Rnk	Stn. Stn.	Teilnehmer Competitor	Nat Nat	Zwischen- und Sequenzzeiten Intermediate and sequence times				Zielzeit Fin.time	Diff Diff	Pkt Pts
16.	21	JEDRZEJKO Adam	 POL	1.L 10.94 (9)	26.07 (13)	0:45.37 (16)	1:05.10(17)	2,49		
				15,13 (16)	19,30 (19)	19,73 (20)				
				2.L 11.08 (13)	26.47 (16)	0:45.65 (17)				1:05.16(16)
				15,39 (17)	19,18 (18)	19,51 (13)				
				<b>GS</b>				<b>2:10.26</b>	<b>4,72</b>	<b>25</b>
17.	15	BOTZEV Galabin	 BUL	1.L 11.09 (16)	26.42 (17)	0:45.58 (17)	1:05.14(18)	2,53		
				15,33 (17)	19,16 (18)	19,56 (16)				
				2.L 11.11 (15)	26.61 (18)	0:45.73 (19)				1:05.67(18)
				15,50 (19)	19,12 (17)	19,94 (18)				
				<b>GS</b>				<b>2:10.81</b>	<b>5,27</b>	<b>24</b>
18.	20	WANICZEK Damian	 POL	1.L 11.14 (20)	26.66 (19)	0:45.62 (18)	1:05.09(16)	2,48		
				15,52 (19)	18,96 (17)	19,47 (13)				
				2.L 11.23 (20)	26.71 (20)	0:45.66 (18)				1:05.74(19)
				15,48 (18)	18,95 (15)	20,08 (19)				
				<b>GS</b>				<b>2:10.83</b>	<b>5,29</b>	<b>23</b>
19.	24	TALIKH Juri	 RUS	1.L 11.24 (23)	26.32 (16)	0:45.63 (19)	1:05.73(20)	3,12		
				15,08 (15)	19,31 (20)	20,10 (21)				
				2.L 11.28 (22)	26.44 (15)	0:45.11 (13)				1:05.74(19)
				15,16 (14)	18,67 (13)	20,63 (24)				
				<b>GS</b>				<b>2:11.47</b>	<b>5,93</b>	<b>22</b>
20.	19	NEMC Matic	 SLO	1.L 11.08 (15)	27.18 (22)	0:46.72 (22)	1:06.32(21)	3,71		
				16,10 (22)	19,54 (21)	19,60 (17)				
				2.L 11.12 (16)	26.70 (19)	0:46.09 (20)				1:05.66(17)
				15,58 (20)	19,39 (19)	19,57 (14)				
				<b>GS</b>				<b>2:11.98</b>	<b>6,44</b>	<b>21</b>
21.	3	GIBSON John	 CAN	1.L 11.21 (21)	26.84 (21)	0:45.78 (20)	1:05.45(19)	2,84		
				15,63 (20)	18,94 (16)	19,67 (18)				
				2.L 11.36 (24)	27.31 (21)	0:46.78 (21)				1:06.64(21)
				15,95 (21)	19,47 (20)	19,86 (17)				
				<b>GS</b>				<b>2:12.09</b>	<b>6,55</b>	<b>20</b>
22.	5	JONES Greg	 CAN	1.L 11.09 (16)	26.48 (18)	0:46.29 (21)	1:06.42(22)	3,81		
				15,39 (18)	19,81 (22)	20,13 (22)				
				2.L 11.21 (19)	27.71 (23)	0:48.39 (23)				1:08.95(23)
				16,50 (23)	20,68 (25)	20,56 (22)				
				<b>GS</b>				<b>2:15.37</b>	<b>9,83</b>	<b>19</b>
23.	12	LASZCZAK Andrzej	 POL	1.L 11.36 (25)	27.79 (23)	0:47.68 (23)	1:08.23(23)	5,62		
				16,43 (23)	19,89 (23)	20,55 (24)				
				2.L 11.38 (25)	27.59 (22)	0:47.68 (22)				1:08.18(22)
				16,21 (22)	20,09 (22)	20,50 (21)				
				<b>GS</b>				<b>2:16.41</b>	<b>10,87</b>	<b>18</b>
24.	13	SAVOV Petar	 BUL	1.L 11.23 (22)	28.32 (24)	0:49.01 (24)	1:09.33(24)	6,72		
				17,09 (24)	20,69 (24)	20,32 (23)				
				2.L 11.27 (21)	28.32 (24)	0:48.68 (24)				1:09.29(24)
				17,05 (24)	20,36 (23)	20,61 (23)				
				<b>GS</b>				<b>2:18.62</b>	<b>13,08</b>	<b>17</b>

23.01.2011

KINDBERG (AUT)

Seite/Page 3 von/from 4

RODELAUSWERTUNGSPROGRAMM V.2010 © MALL Karl  
www.sportedv.com

Lizenz : Fédération Internationale de Luge de Course (FIL)

Zeitmessung: Naturfreunde Kindberg  
Auswertung : SPORTEDEV MALL Karl

[www.fil-luge.org](http://www.fil-luge.org)





# WÜRZ ENERGY WELTCUP




RENNRODELN auf NATURBAHN 2010/11

KINDBERG (AUT)

## Einsitzer HERREN - singles MEN

### Offizielles Ergebnis - official results



Rng Rnk	Stn. Stn.	Teilnehmer Competitor	Nat Nat	Zwischen- und Sequenzzeiten Intermediate and sequence times				Zielzeit Fin.time	Diff Diff	Pkt Pts
25.	11	<b>MOROSAN Bogdan</b>	 ROU	1.L 11.52 (26)	28.97 (25)	0:50.46 (25)	<b>1:11.11</b> (25)	8,50		
				17,45 (25)	21,49 (25)	20,65 (25)				
				2.L 11.63 (26)	28.95 (25)	0:49.39 (25)	<b>1:10.25</b> (25)	7,43		
				<b>GS</b>				<b>2:21.36</b>	<b>15,82</b>	<b>16</b>
26.	8	<b>CODIN Cosmin</b>	 ROU	1.L 11.29 (24)	29.11 (26)	0:51.65 (26)	<b>1:13.94</b> (26)	11,33		
				17,82 (26)	22,54 (26)	22,29 (26)				
				2.L 11.32 (23)	29.32 (26)	0:51.07 (26)	<b>1:12.49</b> (26)	9,67		
				<b>GS</b>				<b>2:26.43</b>	<b>20,89</b>	<b>15</b>
27.	4	<b>FILIMON Adrian</b>	 ROU	1.L 13.53 (27)	37.48 (27)	1:05.40 (27)	<b>1:33.09</b> (27)	30,48		
				23,95 (27)	27,92 (27)	27,69 (27)				
				2.L 14.25 (27)	41.52 (27)	1:12.88 (27)	<b>1:46.78</b> (27)	43,96		
				<b>GS</b>				<b>3:19.87</b>	<b>114,33</b>	<b>14</b>
		1 LAZAREV Ivan	RUS					N.A.S 1L		
		6 PORSHNEV Pavel	RUS					N.A.S 1L		
		22 KOVSHIK Stanislav	RUS					N.A.S 1L		
		10 VILCAN Alexandru	ROU					N.I.Z 1L		

Bewerbsstatistik:

Gemeldete Teilnehmer: 31  
 nicht in der Wertung: 4  
 Gewertete Teilnehmer: 27

Für die Richtigkeit - Certified correct

Rennleiter:  
GÖTSCHL Gerhard /

Juryvorsitzender:  
ROWOLD Oliver / GER

23.01.2011

KINDBERG (AUT)

Seite/Page 4 von/from 4

RODELAUSWERTUNGSPROGRAMM V 2010 © MALL Karl  
www.sportedv.com

Lizenz : Fédération Internationale de Luge de Course (FIL)

[www.fil-luge.org](http://www.fil-luge.org)

Zeitmessung: Naturfreunde Kindberg  
Auswertung : SPORTEDEV MALL Karl

